

Утв. приказом Минфина РФ от 25 марта 2011 г. № 33н
(в ред. от 16 мая 2019 г.)

ОТЧЕТ О ФИНАНСОВЫХ РЕЗУЛЬТАТАХ ДЕЯТЕЛЬНОСТИ УЧРЕЖДЕНИЯ

на 1 января 2020 г.

Учреждение: муниципальное бюджетное общеобразовательное учреждение г. Астрахани "Средняя общеобразовательная школа № 37"

Обособленное подразделение: _____

Учредитель: _____

Наименование органа, осуществляющего полномочия учредителя: _____

Периодичность: годовая

Единица измерения: руб.

КОДЫ	
Форма по ОКУД	0503721
Дата	01.01.2020
по ОКПО	44106308
ИНН	
по ОКТМО	12701000
по ОКПО	44106308
ИНН	3017022390
Глава по БК	
по ОКЕИ	383

Наименование показателя	Код строки	Код аналитики	Деятельность с целевыми средствами	Деятельность по государственному заданию	Приносящая доход деятельность	Итого
1	2	3	4	5	6	7
Доходы (стр. 030+стр. 040+стр. 050+стр. 060+стр. 070+стр. 090+стр. 100+стр. 110)	010	100	932 567,54	37 713 789,44	2 744 702,29	41 391 059,27
<i>Доходы от собственности</i>	030	120	-	-	238 645,73	238 645,73
в том числе:						
Доходы от операционной аренды		121	-	-	238 645,73	238 645,73
<i>Доходы от оказания платных услуг (работ), компенсаций затрат</i>	040	130	-	33 042 418,09	2 001 045,04	35 043 463,13
в том числе:						
Доходы от оказания платных услуг (работ)		131	-	33 042 418,09	1 953 079,40	34 995 497,49
Доходы по условным арендным платежам		135	-	-	47 965,64	47 965,64
<i>Штрафы, пени, неустойки, возмещения ущерба</i>	050	140	-	-	-	-
в том числе:						
<i>Безвозмездные поступления текущего характера от бюджетов</i>	060	150	932 567,54	-	439 354,52	1 371 922,06
в том числе:						
Поступления текущего характера бюджетным и автономным учреждениям от сектора государственного управления		152	932 567,54	-	-	932 567,54
Поступления текущего характера от иных резидентов (за исключением сектора государственного управления и организаций государственного сектора)		155	-	-	439 354,52	439 354,52
<i>Безвозмездные поступления капитального характера от бюджетов</i>	070	160	-	-	-	-
в том числе:						
<i>Доходы от операций с активами</i>	090	170	-	1 758 487,71	-	1 758 487,71
в том числе:						
Доходы от выбытия активов		172	-	1 758 487,71	-	1 758 487,71


Наименование показателя	Код строки	Код аналитики	Деятельность с целевыми средствами	Деятельность по государственному заданию	Приносящая доход деятельность	Итого
1	2	3	4	5	6	7
<i>Прочие доходы</i>	100	180	-	-	-	-
в том числе						
<i>Безвозмездные неденежные поступления в сектор государственного управления</i>	110	190	-	2 912 883,64	65 657,00	2 978 540,64
в том числе						
Безвозмездные неденежные поступления капитального характера от сектора государственного управления и организаций государственного сектора		195	-	2 847 176,47	-	2 847 176,47
Безвозмездные неденежные поступления капитального характера от физических лиц		197	-	-	65 657,00	65 657,00
Прочие неденежные безвозмездные поступления		199	-	65 707,17	-	65 707,17
Расходы (стр. 160+стр. 170+стр. 190+стр. 210+стр. 230+стр. 240+стр. 250+стр. 260+стр. 270)	150	200	925 767,54	35 977 495,81	2 634 023,47	39 537 286,82
<i>Оплата труда и начисления на выплаты по оплате труда</i>	160	210	52 694,40	28 442 374,71	1 497 405,24	29 992 474,35
в том числе						
Зарботная плата		211	40 471,80	21 846 047,03	1 150 080,80	23 036 599,63
Начисления на выплаты по оплате труда		213	12 222,60	6 596 327,68	347 324,44	6 955 874,72
<i>Оплата работ, услуг</i>	170	220	868 199,74	3 782 121,27	768 843,59	5 419 164,60
в том числе						
Услуги связи		221	-	82 004,40	-	82 004,40
Коммунальные услуги		223	-	2 455 447,83	64 408,79	2 519 856,62
Работы, услуги по содержанию имущества		225	490 821,14	978 475,04	296 357,70	1 765 653,88
Прочие работы, услуги		226	377 378,60	266 194,00	408 077,10	1 051 649,70
<i>Обслуживание долговых обязательств</i>	190	230	-	-	-	-
в том числе						
<i>Безвозмездные перечисления текущего характера организациям</i>	210	240	-	-	-	-
в том числе						
<i>Безвозмездные перечисления бюджетам</i>	230	250	-	-	-	-
в том числе						
<i>Социальное обеспечение</i>	240	260	-	115 747,10	-	115 747,10
в том числе						
Социальные пособия и компенсации персоналу в денежной форме		266	-	115 747,10	-	115 747,10
<i>Расходы по операциям с активами</i>	250	270	4 873,40	3 637 148,93	307 774,64	3 949 796,97
в том числе						
Амортизация		271	-	3 382 221,24	226 381,02	3 608 602,26
Расходование материальных запасов		272	4 873,40	254 927,69	81 393,62	341 194,71

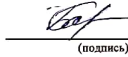
<i>Безвозмездные перечисления капитального характера организациям</i>	260	280	-	-	-	-
<i>в том числе</i>						

Наименование показателя	Код строки	Код аналитики	Деятельность с целевыми средствами	Деятельность по государственному заданию	Приносящая доход деятельность	Итого
1	2	3	4	5	6	7
<i>Прочие расходы</i>	270	290	-	103,80	60 000,00	60 103,80
в том числе:						
Налоги, пошлины и сборы		291	-	103,80	-	103,80
Другие экономические санкции		295	-	-	60 000,00	60 000,00
Чистый операционный результат (стр. 301–стр. 302); (стр. 310+стр. 410)	300		6 800,00	1 736 293,63	110 678,82	1 853 772,45
<i>Операционный результат до налогообложения (стр. 010–стр. 150)</i>	301		6 800,00	1 736 293,63	110 678,82	1 853 772,45
Операции с нефинансовыми активами (стр. 320+стр. 330+стр. 350+стр. 360+стр. 370+стр. 380+стр. 390+стр. 400)	310		-	-258 076,60	23 339,38	-234 737,22
<i>Чистое поступление основных средств</i>	320		-	-214 888,60	-	-214 888,60
в том числе:						
увеличение стоимости основных средств	321	310	-	4 925 820,35	226 381,02	5 152 201,37
уменьшение стоимости основных средств	322	41X	-	5 140 708,95	226 381,02	5 367 089,97
<i>Чистое поступление материальных запасов</i>	360		-	-43 188,00	23 339,38	-19 848,62
в том числе:						
увеличение стоимости материальных запасов	361	340	11 673,40	211 739,69	104 733,00	328 146,09
в том числе:						
Увеличение стоимости строительных материалов		344	-	40 500,00	55 000,00	95 500,00
Увеличение стоимости мягкого инвентаря		345	-	3 000,00	-	3 000,00
Увеличение стоимости прочих материальных запасов		346	11 673,40	151 062,77	49 733,00	212 469,17
Увеличение стоимости прочих материальных запасов однократного применения		349	-	17 176,92	-	17 176,92
уменьшение стоимости материальных запасов	362	440	11 673,40	254 927,69	81 393,62	347 994,71
в том числе:						
Уменьшение стоимости строительных материалов		444	-	42 320,00	50 620,00	92 940,00
Уменьшение стоимости мягкого инвентаря		445	-	7 000,00	-	7 000,00
Уменьшение стоимости прочих оборотных ценностей (материалов)		446	11 673,40	205 607,69	30 773,62	248 054,71

Наименование показателя	Код строки	Код аналитики	Деятельность с целевыми средствами	Деятельность по государственному заданию	Приносящая доход деятельность	Итого
1	2	3	4	5	6	7
в том числе:						
увеличение затрат	391	x	-	35 977 495,81	2 574 023,47	38 551 519,28
уменьшение затрат	392	x	-	35 977 495,81	2 574 023,47	38 551 519,28
Операции с финансовыми активами и обязательствами (стр. 420-стр. 510)	410		6 800,00	1 994 370,23	87 339,44	2 088 509,67
Операции с финансовыми активами (стр. 430+стр. 440+стр. 450+стр. 460+стр. 470+стр. 480)	420		-	7 835 621,34	-33 971,71	7 801 649,63
<i>Чистое поступление денежных средств и их эквивалентов</i>	430		-	729 806,63	40 884,52	770 691,15
в том числе:						
поступление денежных средств и их эквивалентов	431	510	932 567,54	33 042 418,09	2 689 787,29	36 664 772,92
выбытие денежных средств и их эквивалентов	432	610	932 567,54	32 312 611,46	2 648 902,77	35 894 081,77
<i>Чистое увеличение дебиторской задолженности</i>	480		-	7 105 814,71	-74 856,23	7 030 958,48
в том числе:						
увеличение дебиторской задолженности	481	560	932 567,54	38 417 855,09	2 629 141,96	41 979 564,59
уменьшение дебиторской задолженности	482	660	932 567,54	31 312 040,38	2 703 998,19	34 948 606,11

Наименование показателя	Код строки	Код аналитики	Деятельность с целевыми средствами	Деятельность по государственному заданию	Приносящая доход деятельность	Итого
1	2	3	4	5	6	7
Операции с обязательствами (стр. 520+стр. 530+стр. 540+стр. 550+стр. 560)	510		-6 800,00	5 841 251,11	-121 311,15	5 713 139,96
<i>Чистое увеличение прочей кредиторской задолженности</i>	540		-6 800,00	52 974,90	-46 454,92	-280,02
в том числе:						
увеличение прочей кредиторской задолженности	541	730	937 829,54	35 458 157,42	2 788 084,27	39 184 071,23
уменьшение прочей кредиторской задолженности	542	830	944 629,54	35 405 182,52	2 834 539,19	39 184 351,25
<i>Чистое изменение доходов будущих периодов</i>	550	x	-	5 347 327,00	-74 856,23	5 272 470,77
<i>Чистое изменение резервов предстоящих расходов</i>	560	x	-	440 949,21	-	440 949,21


Руководитель  Гулевская Татьяна Юрьевна (расшифровка подписи)

Главный бухгалтер  Бадамшина Светлана Сатвалдыевна (расшифровка подписи)

Центральная бухгалтерия _____ (наименование, ОГРН, ИНН, КПП, местонахождение)

Руководитель (уполномоченное лицо) _____ (должность) _____ (подпись) _____ (расшифровка подписи)

Исполнитель _____ (подпись) _____ (расшифровка подписи) _____ (телефон, e-mail)

« 17 »  2020 г.